ΣΥΝΔΕΣΗ ΜΠΟΥΤΟΝ ΕΝΕΡΓΟΠΟΙΗΣΗΣ ΜΕ ΤΟΝ ΠΙΝΑΚΑ ΠΥΡΟΣΒΕΣΗΣ IVY

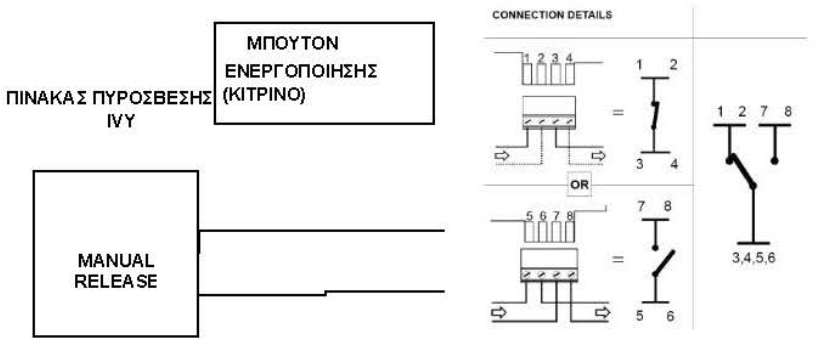

ΜΠΟΥΤΟΝ ΕΝΕΡΓΟΠΟΙΗΣΗΣ Η ΤΕΡΜΑΤΙΚΗ ΑΝΤΙΣΤΑΣΗ EOL 2,2 Kohm ΠΑΡΑΛΛΗΛΑ ΣΤΗΝ ΕΙΣΟΔΟ ΤΟΥ ΠΙΝΑΚΑ ΚΑΙ ΤΟΠΟΘΕΤΕΙΤΕ ΚΑΙ ΜΙΑ ΑΝΤΙΣΤΑΣΗ 1Κ ΣΕ ΣΕΙΡΑ ΣΤΗ ΕΙΣΟΔΟ 5 ΣΤΟ BUTTON

Το jumper 4 στον πίνακα πρέπει να είναι βραχυκυκλωμένο

ΣΥΝΔΕΣΗ ΜΠΟΥΤΟΝ ΑΚΥΡΩΣΗΣ ΜΕ ΤΟΝ ΠΙΝΑΚΑ ΠΥΡΟΣΒΕΣΗΣ IVY

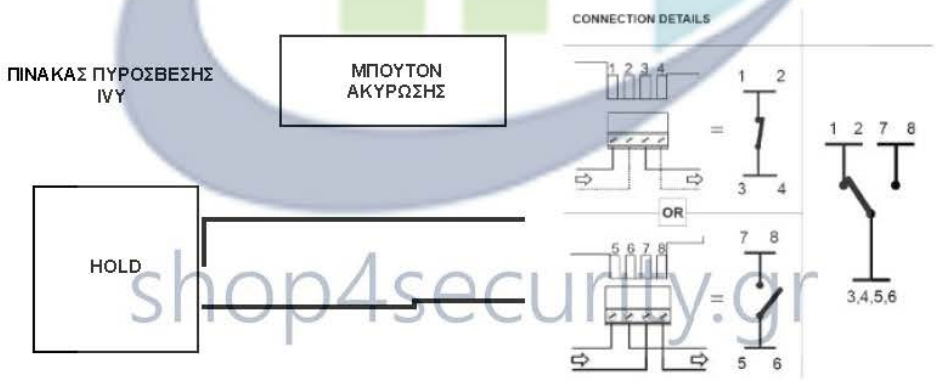

shop4security.gr

ΜΠΟΥΤΟΝ ΑΚΥΡΩΣΗΣ Η ΤΕΡΜΑΤΙΚΗ ΑΝΤΙΣΤΑΣΗ EOL 2,2 Kohm ΠΑΡΑΛΛΗΛΑ ΣΤΗΝ ΕΙΣΟΔΟ ΤΟΥ ΠΙΝΑΚΑ ΚΑΙ ΤΟΠΟΘΕΤΕΙΤΕ ΚΑΙ ΜΙΑ ΑΝΤΙΣΤΑΣΗ 1Κ ΣΕ ΣΕΙΡΑ ΣΤΗ ΕΙΣΟΔΟ 5 ΣΤΟ BUTTON

Το jumper 4 στον πίνακα πρέπει να είναι βραχυκυκλωμένο

Copyright 2020, All rights reserved

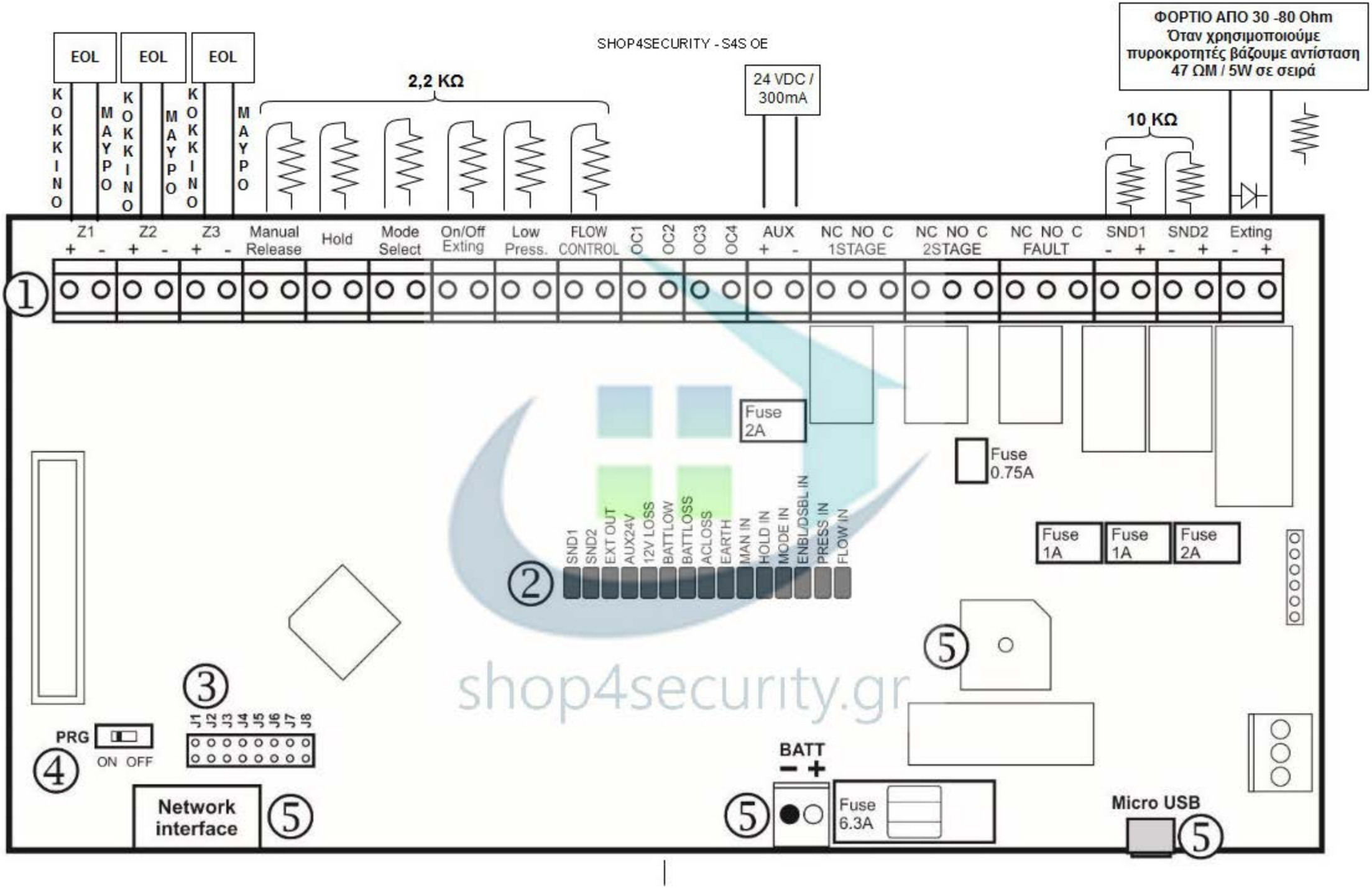

ΣΥΝΤΟΜΟΣ ΟΔΗΓΟΣ ΣΥΝΔΕΣΗΣ ΤΕΡΜΑΤΙΚΩΝ ΑΝΤΙΣΤΑΣΕΩΝ ΣΤΟΝ ΠΙΝΑΚΑ IVY

Copyright 2020, All rights reserved